

LAMINATOI SCHIACCIAFILO

WIRE FLATTENERS - LAMINOIRS ECRASEFIL - LAMINADORES APLASTAHILO

Il laminatoio schiacciafilo è una macchina dedicata alla produzione di bordure incise o di piattine ottenute dal filo. Monta rulli intercambiabili di diametro 60 mm, la cui sostituzione è particolarmente facile e veloce.

E' disponibile nella versione manuale con riduttore con rapporto 4:1 o motorizzato con motore monofase da HP 1. In questo caso ha una velocità di rotazione dei rulli di 35 giri al minuto pari a 7,1 metri.

The thread-squeezing roll mill is a machine dedicated to the production of engraved flanges or of straps obtained from thread. On this roll mill are mounted interchangeable rolls of 60mm diameter, which can be easily and rapidly replaced. It is available in the manual version with reduction gear with ratio 4:1 or motorized with monophase motor 1 HP. In this case the rolls rotation speed is 35 rpm equal to 7,1 meters.








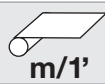


Le laminoir écrase-fil est une machine destinée à la production de bordures gravées ou de bandes obtenues à partir de fil. Sur ce laminoir sont montés des rouleaux interchangeables de diamètre 60 mm dont le remplacement est particulièrement facile et rapide.

Il est disponible en version manuelle avec réducteur ayant un rapport 4:1 ou motorisé avec moteur uniphasé de 1CV. Dans ce cas la vitesse de rotation de ses rouleaux et de 35 tours par minute égale à 7,1 mètres.

El laminador aplastahilo es una máquina para obtener bordes grabados o cintas a partir del hilo. Está montado sobre rodillos intercambiables de 60 mm de diámetro que se reemplazan con especial facilidad y velocidad.

Está disponible en la versión manual con reductor relación 4:1 o con motor monofásico de 1 HP. En este caso tiene una velocidad de rotación de los rodillos de 35 revoluciones por minuto equivalente a 7,1 metros.



COD.	 mm.	 ø mm.	 mm.	 kW	 rpm	 m/1'	 mm.	 Kg
SF60/30M	30	60	3	-	-	-	320x110x350h	25
SF60/30EL	30	60	3	0,75	35	6,6	360x290x500h	47